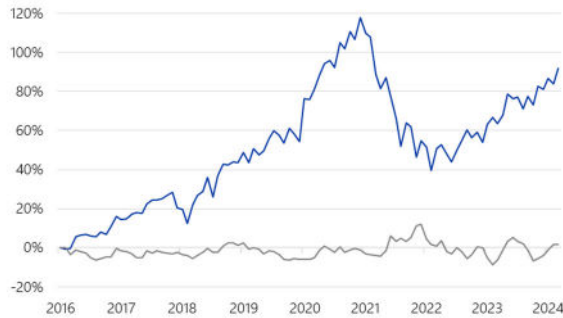


## Portfolio Segment Alternative Anlagen

### Generelle Informationen

Performance per  
Januar 2025  
Struktur  
Verwaltetes Portfolio Segment  
Manager  
Trianon Family Office AG  
Referenzwährung  
Schweizer Franken  
Vergleichsindex  
50 % MSCI Welt Aktienindex  
50 % HFR Macro Index

### Absolute Performance vs Vergleichsindex



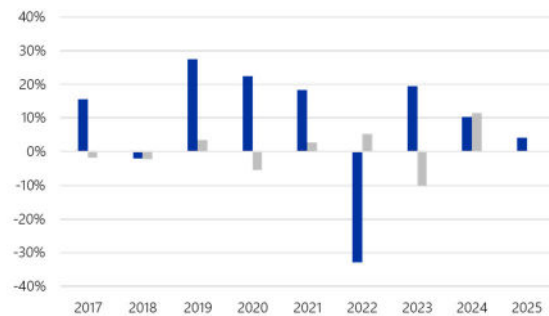
### Anlagestrategie

**Dynamisch**  
Vermögensverwaltung mittels ETF's, Fonds und Zertifikaten  
**Anlagestruktur**  
Hedge Funds, Listed Private Equity, IPO's  
**Taktische Aufteilung**  
30 % fundamentalen Faktoren  
70 % technische Faktoren  
**Langfristige Renditen**  
Ø 10 % p.a.  
**Langfristige Schwankungen**  
Ø 20 % p.a.

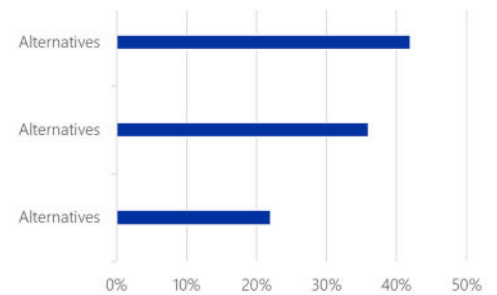
### Anlegerprofil

Anleger **Dynamisch**  
Anlagehorizont **7 Jahre +**  
Rendite **erhöht**  
Volatilität **hoch**  
Risiko **hoch**

### Jährliche Performance vs Vergleichsindex



### Vermögensaufteilung



### Konditionen

Swissquote Bank **gem. Tarif**  
Bank zweiplus **gem. Tarif**  
Lombard Odier **gem. Tarif**  
Trianon  
Management Fee **gem. Tarif**  
Agio Beratung **max. 5.00%**  
Retrozessionen **keine**  
Liquidität **täglich**

### Renditenstatistik

	Performance	Alternatives	Vergleichsindex
Jährlicher Ø		8.43%	0.21%
2025		4.23%	-0.16%
1 Jahr		17.19%	8.50%
3 Jahre		1.58%	5.73%
Seit Beginn		91.72%	1.70%

### Risikostatistik

	Alternatives	Vergleichsindex
Volatilität	14.34%	8.82%
Sharpe Ratio	0.5879	0.0237
Grösste Verlustperiode	-32.91%	-4.04%
Erholung nach	n/a	28 Monaten
Risiko	<b>1 2 3 4 5 6 7</b>	1 2 3 4 5 6 7

Die veröffentlichten Informationen über die vorgestellten Finanzprodukte sind in erster Linie für natürliche und juristische Personen mit Wohnsitz bzw. Sitz in der Schweiz bestimmt. Sie wird ausschließlich zu Informationszwecken zur Verfügung gestellt und kann eine individuelle anlage- und anlegergerechte Beratung nicht ersetzen. Sofern Aussagen über Marktentwicklungen, Renditen, Kursgewinne oder sonstige Vermögenszuwächse sowie Risikokennziffern getätigt werden, stellen diese lediglich Prognosen dar, für deren Eintritt wir keine Haftung übernehmen. Insbesondere sind frühere Wertentwicklungen, Simulationen oder Prognosen kein verlässlicher Indikator für die zukünftige Wertentwicklung. Vermögenswerte können sowohl steigen, als auch fallen. Alle Angaben wurden sorgfältig zusammengestellt; teilweise unter Rückgriff auf Informationen Dritter. Einzelne Angaben können sich insbesondere durch Zeitablauf, infolge von gesetzlichen Änderungen, aktueller Entwicklungen der Märkte ggf. auch kurzfristig als nicht mehr oder nicht mehr vollumfänglich zutreffend erweisen und sich jederzeit ohne vorherige Ankündigung ändern. Für die Richtigkeit, Vollständigkeit und Aktualität sämtlicher Angaben wird daher keine Gewähr übernommen. Die Angaben gehen von unserer Beurteilung der gegenwärtigen Rechts- und Steuerlage aus. Soweit steuerliche oder rechtliche Belange berührt werden, sollten diese vom Adressaten mit seinem Steuerberater bzw. Rechtsanwalt erörtert werden. Dieses Informationsdokument richtet sich weder an US-Bürger noch an Personen mit ständigem Wohnsitz in den USA, noch darf es in den USA verbreitet werden. Diese Ausarbeitung darf ohne vorherige Zustimmung der Trianon Family Office AG weder vervielfältigt noch an Dritte weitergegeben werden. Stand: Mai 2022 – Herausgeber: Trianon Family Office AG, Baar, Schweiz – Alle Rechte vorbehalten.